

eu|academy

Anleitung zum Online Language Support (OLS)

Was ist OLS? Was ist die EU-Academy?

Die *EU-Academy* ist eine offene online Lernplattform der EU-Kommission. Neben Sprachtests und Sprachkursen wird sie verschiedene Lerninhalte und MOOCs (Massive Open Online Course) anbieten. Das *Online Language Support (OLS)* ist ein Teil der *EU-Academy*.

Wann und in welcher Sprache muss der Sprachtest gemacht werden?

Nach den Regeln des Erasmus+ Programms ist ab einer Aufenthaltsdauer von 14 Tagen – vor dem Start des Aufenthalts – ein Sprachtest in der Sprache der Mobilität verpflichtend durchzuführen. Ausgenommen sind Personen, die die Mobilitätssprache auf Mutterspracheniveau beherrschen. Wenn Sie trotzdem eine Sprache testen oder lernen möchten, können Sie den Zugang zu EU-Academy bekommen. Bitte kontaktieren Sie in diesem Fall das International Office Ihrer Hochschule.

Kann ich auch weitere Sprache(n) lernen? Wie lange kann ich die Plattform nutzen?

Sie können beliebig viele Tests und Kurse in allen angebotenen Sprachen absolvieren. Der Zugang zur Plattform bleibt mindestens drei Jahre aktiv.

Ich finde den Sprachkurs in meiner Mobilitätssprache nicht.

Derzeit bietet die Plattform Tests in allen 24 EU-Amtssprachen sowie 5 Sprachen der am Programm beteiligten Drittländer und Kurse in 22 Sprachen an. Das Kursangebot wird ständig erweitert und soll bis Frühling 2023 insgesamt 29 Sprachen umfassen.

Im Weiteren wird erklärt, wie man sich an die Plattform anmelden kann und wie man einen Test durchführt. Wie man einen Sprachkurs startet, ist auf der letzten Seite dieses Dokuments erklärt.

Schritt 1: Gehen Sie auf die Website: <https://academy.europa.eu>. Loggen Sie sich ein oder erstellen Sie ein [EU-Login](#) Konto. Tragen Sie hierfür Ihre Daten (Name und E-Mail) ein.

Create an account

[Help for external users](#)

First name

Last name

E-mail

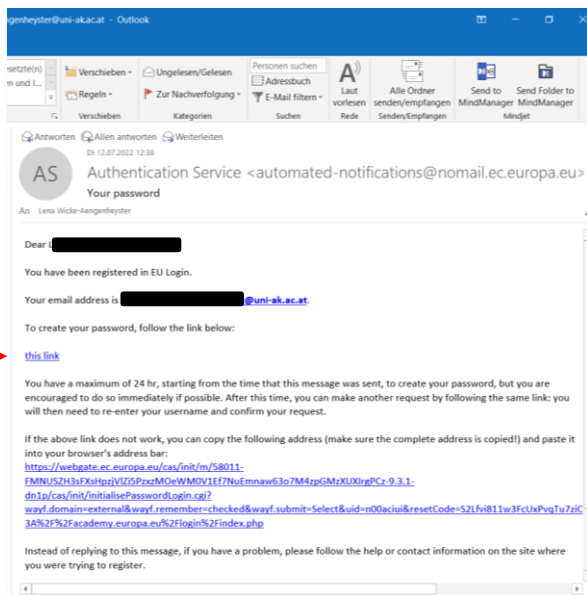
Confirm e-mail

E-mail language

By checking this box, you acknowledge that you have read and understood the [privacy statement](#)

Create an account **Cancel**

Sie bekommen ein E-Mail auf die angegebene Mail-Adresse. Um das Passwort zu erstellen, klicken Sie auf den Link im E-Mail.



Schritt 2: Jetzt loggen Sie sich bitte ein.

Schritt 3: Der folgende Link führt zum [Sprachangebot](#).

Wichtig: der Link führt zum geschlossenen Teil der Plattform. Wenn man nur mit Suchfunktion sucht, kann man keinen Test abschließen. Deswegen immer den Link verwenden.

Schritt 4: Auf „Join community“ klicken

Learn a New Language

2188 members Hosted by

Community description

This is where your language learning journey begins with the Online Language Support (OLS). To get started, click on the yellow button to the right and select the language you want to learn on the next page. Choose any of the available languages in order to improve your linguistic skills.

Join community

Tags

Target audience

Erasmus+ and European Solidarity Corps participants


Objectives

Embark on your online language learning journey with OLS!

Offered by

This content is offered by the European Commission. The European Commission is the European Union's politically independent executive arm. It is alone responsible for drawing up proposals for new European legislation, and it implements the decisions of the European Parliament and the Council of the European Union.


Schritt 5: Runterscrollen, bis die gewünschte Sprache aufscheint (Bitte beachten: es gibt zwei Seiten!)



Learn the Basics of 22 Languages with the Online Language Support

196 members Hosted by

Get ready to discover a new language!



WELCOME TO OLS

Congratulations! You took the first step to discovering a new language.

Here, you'll find:

- Videos that will introduce you to the culture and history of the 22 languages!
- Language videos that support you through an immersive real-life situation (and you'll even get some extra help along the way).
- Interactive modules where you can practise listening, reading, vocabulary and grammar in an interactive way.

Don't forget that this page is available in FR, EN, IT, DE, and ES. Just click on the tab in the top right-hand corner and choose any language you want.

And... if you find moving around the platform a little bit difficult, we've got you covered for that too. Click on the "Tutorial" button below.

[Tutorial](#)

Calendar

There are no upcoming events yet.

[Go to calendar >](#)

Interactions

[Announcements >](#)

Spotlight


24 more courses and events listed.

Language

Type

Curriculum


Provider



BG

education & capacity building


Bulgarian Learning Community and Resources



HR

education & capacity building


Croatian Learning Community and Resources



CS

education & capacity building


Czech Learning Community and Resources




DA

education & capacity building

Danish Learning Community and Resources



NL



EN



Schritt 6: Auf die gewünschte Sprache klicken und auf der nächsten Seite wieder auf „Join community“ klicken.

French Learning Community and Resources

487 members Hosted by

Join community >

Community description

Did you know you can use this platform to get in touch with other Erasmus+ and European Solidarity Corps international mobility participants? That's right... Connect and share your language learning and cultural experiences with your peers with your language community right here! Our community managers are also on the forum to help you succeed. You can:

- ask questions you have about the language
- practise your new skills with other learners
- discover cultural experiences and places to go
- share films, music, TV series and more

Tags

Schritt 7: Auf der nächsten Seite runterscrollen und bei *Spotlight* auf „[Language] Placement Test“ klicken. Die Kurse und Übungen befinden sich unter dem Test (siehe letzte Seite).

Hinweis: Wenn hier ein Sprachkurs statt Test steht, dann haben Sie den Link (Schritt 3) nicht verwendet.

Spotlight

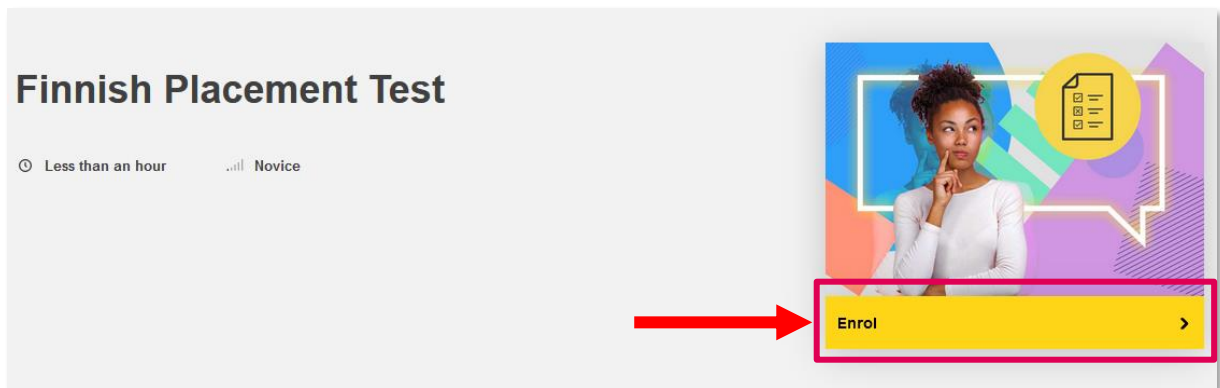
education & capacity building

Dutch Placement Test
★★★★★ (0)

8 more courses and events listed.

Language Type Curriculum Provider

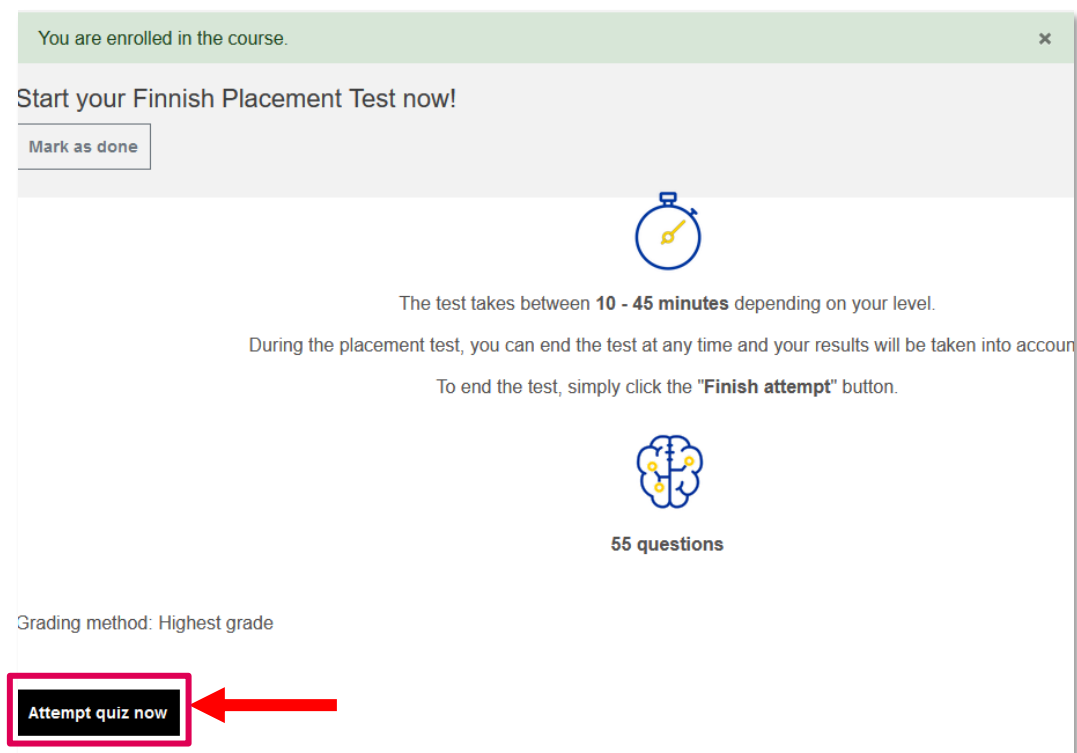
Schritt 8: Auf „Enrol“ klicken und auf der nächsten Seite starten Sie den Test:



Finnish Placement Test

Less than an hour Novice

Enrol



You are enrolled in the course.

Start your Finnish Placement Test now!

Mark as done

The test takes between **10 - 45 minutes** depending on your level.

During the placement test, you can end the test at any time and your results will be taken into account.

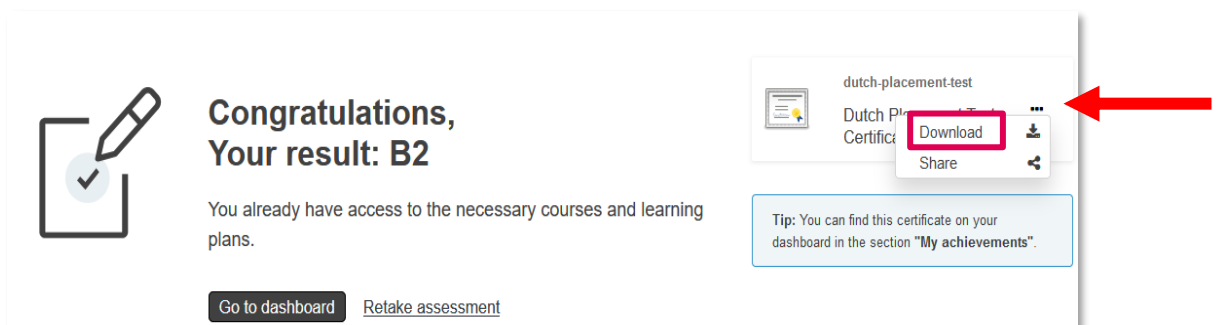
To end the test, simply click the **"Finish attempt"** button.

55 questions

Grading method: Highest grade

Attempt quiz now

Schritt 9: Am Ende des Tests werden die Ergebnisse angezeigt. Mit „finish review“ kommt man zum Endergebnis. Von dieser Seite kann das Ergebnis als Zertifikat, heruntergeladen werden.



Congratulations, Your result: B2

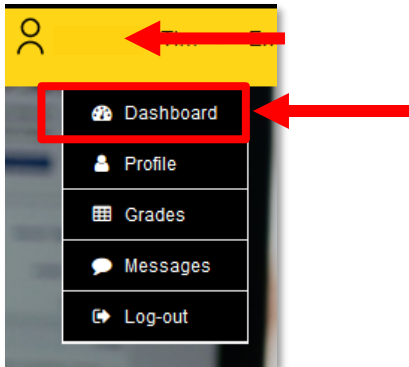
You already have access to the necessary courses and learning plans.

Go to dashboard Retake assessment

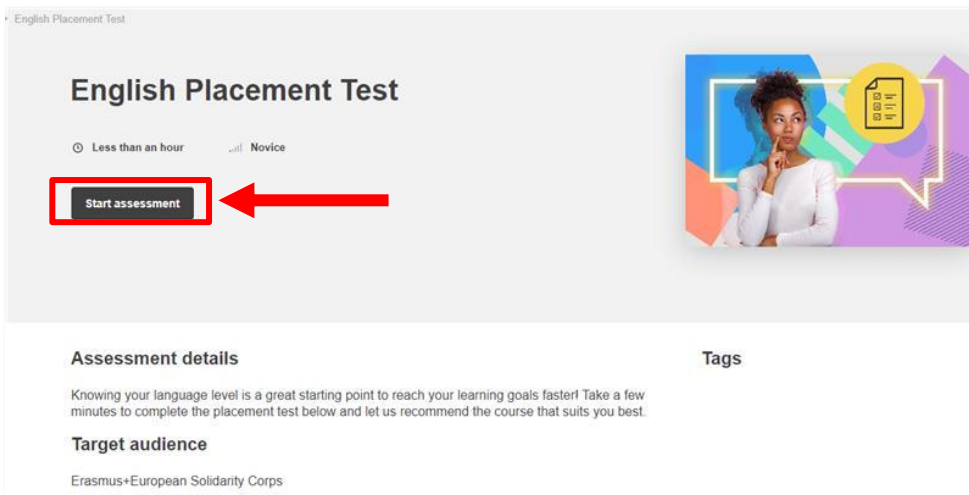
dutch-placement-test
Dutch Placement Test Certificate
Download
Share

Tip: You can find this certificate on your dashboard in the section "My achievements".

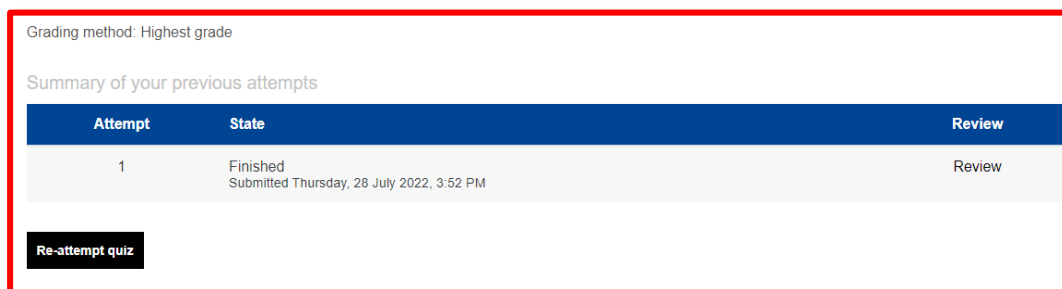
Schritt 10: Später können Sie das Ergebnis abrufen, indem Sie auf Ihr Profil klicken und „Dashboard“ auswählen.



❖ Unter „Assessments“ klicken Sie auf „Resume“ oder die Sprache und auf der nächsten Seite auf „Start Assessment“.



❖ Auf der nächsten Seite steht „Finished“. Sie können die detaillierten Ergebnisse sehen, indem Sie auf „Review“ klicken und dann „Finish review“. Sie können auch jederzeit einen neuen Versuch starten. Die Anzahl der Versuche ist nicht begrenzt.



Einen Sprachkurs starten: Wenn Sie einen Sprachkurs starten möchten, wählen Sie die Sprache, wie oben beschrieben aus (bis Schritt 7). Die angebotenen Kurse befinden sich

unter dem *Placement Test*. Wenn Sie auf „Curriculum“ klicken, können Sie das Angebot einschränken und Übungen nach Niveau (A1-C2) oder Thema (Arbeit, Wortschatz usw.) suchen.


75 results are found

Language

Type

Curriculum

Provider




education & capacity building

I'm an Environmental Advisor

★★★★★ 5 (1)


- Vocabulary
- Language learning Vantage or upper intermediate (B2)
- Language learning: Operational proficiency or advanced (C1)
- Language learning: Mastery or proficiency (C2)
- Video
- Services (VET)
- Construction/Engineering (VET)



education & capacity building

I'm a Tour Guide

★★★★★ 3 (1)



education & capacity building

I'm an Electrician

★★★★★ 0 (0)

